

MUNICIPIO DE ZAPOPAN JALISCO

ADMINISTRACIÓN 2007 - 2009

INFORME FINANCIERO

Mayo 2008

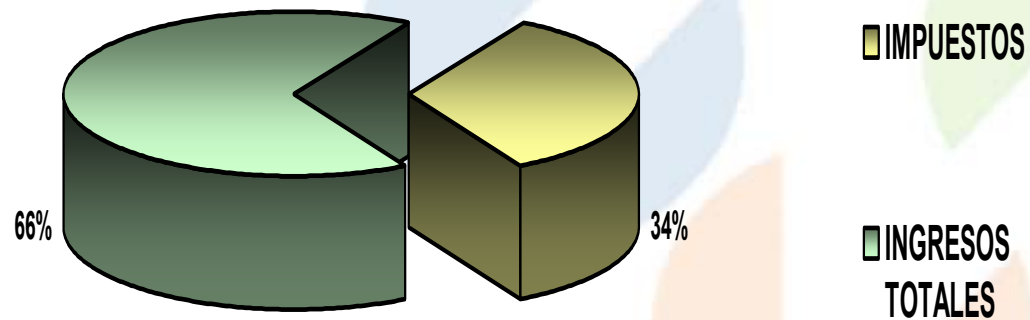




	MES		ACUMULADO	
IMPUESTOS	\$ 62,017,678.14	21.51 %	\$ 555,130,234.70	33.64 %
DERECHOS Y REGISTROS	24,561,825.88	8.52 %	123,315,359.67	7.47 %
PRODUCTOS	6,638,122.40	2.30 %	33,092,773.63	2.01 %
APROVECHAMIENTOS	82,561,189.42	28.64 %	283,580,017.23	17.18 %
PARTICIPACIONES Y RAMO 33	112,491,212.81	39.02 %	655,156,011.67	39.70 %
INGRESOS TOTALES	\$ 288,270,028.65	100.00 %	\$ 1,650,274,396.90	100.00 %




CONCEPTO	Ejercicio 2008			Comparativo a Mayo			
	Pronóstico	Por Percibir	Mayo	2008	2007	Variación	%
IMPUESTO PREDIAL	\$ 461,376,897.00	\$ 72,542,965.70	\$ 15,493,508.30	\$ 388,833,931.30	\$ 316,799,203.40	72,034,727.90	23%
TRANSMISIONES PATRIMONIALES	329,055,204.00	184,924,388.38	41,719,856.02	144,130,815.62	117,896,761.12	26,234,054.50	22%
IMPUESTO DE ESPECTACULOS PUB.	6,418,217.00	1,238,503.46	1,350,982.03	5,179,713.54	1,820,701.47	3,359,012.07	184%
IMPUESTOS NEGOCIOS JURIDICOS	37,426,390.00	20,440,615.76	3,453,331.79	16,985,774.24	12,510,843.10	4,474,931.14	36%
	\$ 834,276,708.00	\$ 279,146,473.30	\$ 62,017,678.14	\$ 555,130,234.70	\$ 449,027,509.09	\$ 106,102,725.61	24%





CONCEPTO	Ejercicio 2008			Comparativo a Mayo			
	Pronóstico	Por Percibir	Mayo	2008	2007	Variación	%
	PAGO DE LICENCIAS	41,963,399.00	11,014,268.06	3,090,278.39	30,949,130.94	28,947,528.95	2,001,601.99
PERM. DE CONSTR. RECON. REMOD.	99,268,909.00	50,970,608.62	12,352,922.60	48,298,300.38	36,565,334.41	11,732,965.97	32%
OTROS SERVICIOS	35,236,532.00	25,115,300.22	2,375,375.16	10,121,231.78	8,816,229.65	1,305,002.13	15%
ALINEAMIENTOS	2,959,066.00	1,948,859.76	235,358.07	1,010,206.24	861,216.55	148,989.69	17%
DER. DERIV. DE REV. AVAL. BANC	2,766,959.00	1,321,911.50	338,497.00	1,445,047.50	968,083.96	476,963.54	49%
ASEO PUBLICO CONTRATADO	4,918,822.00	3,226,014.31	323,512.43	1,692,807.69	2,243,730.72	- 550,923.03	-25%
AGUA Y ALCANTARILLADO	6,591,606.00	1,894,910.76	223,971.62	4,696,695.24	3,519,311.15	1,177,384.09	33%
RASTROS	18,584,398.00	11,298,676.66	1,672,740.30	7,285,721.34	7,028,967.31	256,754.03	4%
REGISTRO CIVIL	4,206,469.00	2,270,913.50	382,088.00	1,935,555.50	1,652,925.85	282,629.65	17%
CERTIFICACIONES	19,937,032.00	9,685,028.12	2,385,083.18	10,252,003.88	8,000,994.04	2,251,009.84	28%
ESTACIONAMIENTOS	3,213,708.00	1,666,997.30	259,480.00	1,546,710.70	1,304,942.98	241,767.72	19%
DIVERSOS	8,166,578.00	4,084,629.52	922,519.13	4,081,948.48	3,221,263.13	860,685.35	27%
	\$ 247,813,478.00	\$ 124,498,118.33	\$ 24,561,825.88	\$ 123,315,359.67	\$ 103,130,528.70	\$ 20,184,830.97	20%




■ DERECHOS Y
REGISTROS


■ INGRESOS
TOTALES



CONCEPTO	Ejercicio 2008			Comparativo a Mayo			
	Pronóstico	Por Percibir	Mayo	2008	2007	Variación	%
BIENES MUEBLES E INMUEBLES	\$ 4,458,559.00	\$ 2,012,512.71	\$ 229,006.99	\$ 2,446,046.29	\$ 2,309,526.69	\$ 136,519.60	6%
OTRAS INSTALACIONES	693,351.00	445,512.00	37,933.00	247,839.00	314,149.50	- 66,310.50	-21%
CEMENTERIOS	5,213,854.00	3,190,694.83	204,187.20	2,023,159.17	2,201,793.51	- 178,634.34	-8%
PISO	30,697,734.00	18,449,853.44	2,294,718.06	12,247,880.56	11,690,826.82	557,053.74	5%
PRODUCTOS DIVERSOS	44,203,658.00	28,120,844.41	3,864,061.25	16,082,813.59	13,082,452.41	3,000,361.18	23%
OTROS PRODUCTOS	103,006.00	57,970.98	8,215.90	45,035.02	49,539.62	- 4,504.60	-9%
	\$ 85,370,162.00	\$ 52,277,388.37	\$ 6,638,122.40	\$ 33,092,773.63	\$ 29,648,288.55	\$ 3,444,485.08	12%



CONCEPTO	Ejercicio 2008			Comparativo a Mayo			
	Pronóstico	Por Percibir	Mayo	2008	2007	Variación	%
RECARGOS	\$ 18,854,395.00	\$ 13,308,980.30	\$ 1,469,107.91	\$ 5,545,414.70	\$ 8,333,048.50	-\$ 2,787,633.80	-33%
MULTAS	38,692,145.00	23,922,178.03	4,169,460.01	14,769,966.97	16,952,257.05	- 2,182,290.08	-13%
INTERESES COBRADOS A CONTRIB.	403,569.00	180,541.18	27,686.96	223,027.82	147,618.66	75,409.16	51%
DONATIVOS	372,629.00	171,324.12	30,160.83	201,304.88	147,394.19	53,910.69	37%
INDEMNIZACIONES	2,152,362.00	761,569.94	86,218.40	1,390,792.06	1,069,093.05	321,699.01	30%
OTROS APROVECHAMIENTOS	507,360,799.00	248,647,409.85	76,320,079.29	258,713,389.15	55,350,327.76	203,363,061.39	367%
GASTOS DE EJECUCION Y NOTIFICACION DE ADEUDO	10,660,913.00	7,924,791.35	458,476.02	2,736,121.65	3,494,937.26	- 758,815.61	-22%
CREDITO QUIROGRAFARIO	-	-	-	-	-	-	0%
	\$ 578,496,812.00	\$ 294,916,794.77	\$ 82,561,189.42	\$ 283,580,017.23	\$ 85,494,676.47	\$ 198,085,340.76	232%



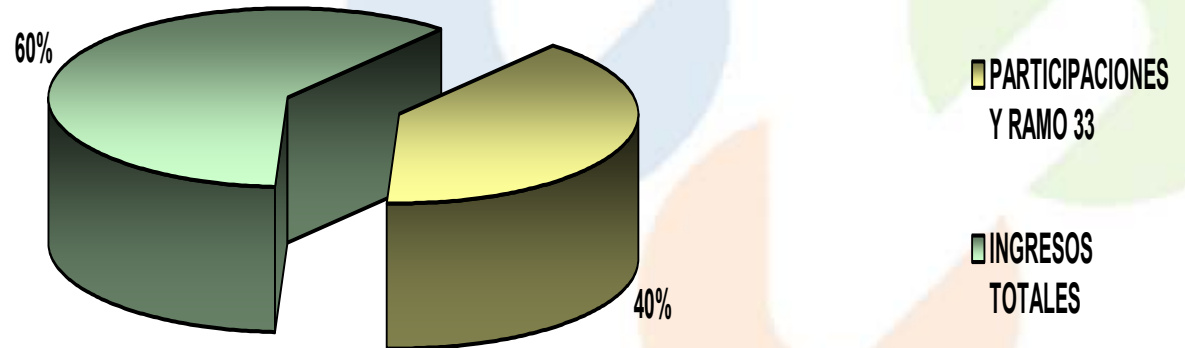
■ APROVECHAMIENTOS

■ INGRESOS TOTALES



 PARTICIPACIONES Y RAMO 33

CONCEPTO	Ejercicio 2008			Comparativo a Mayo			
	Pronóstico	Por Percibir	Mayo	2008	2007	Variación	%
FEDERALES	\$ 673,477,693.00	\$ 278,062,012.45	\$ 97,310,337.81	\$ 395,415,680.55	\$ 264,008,858.06	\$ 131,406,822.49	50%
ESTATALES	165,491,734.00	92,263,875.20	14,295,873.80	73,227,858.80	67,612,351.20	5,615,507.60	8%
PARTICIPACION EN CORDINACION(DERECHOS MUNICIPALES)	132,848,075.00	131,473,783.21	-	1,374,291.79	53,131,884.82	- 51,757,593.03	-97%
FONDO PARA INFRAEST. SOC.MUNIC	75,468,139.00	40,557,590.80	-	34,910,548.20	29,026,207.12	5,884,341.08	20%
FONDO DE APORT. FORTAL. MUNIC.	380,251,460.00	234,029,677.04	-	146,221,782.96	121,875,467.80	24,346,315.16	20%
RENDIMIENTOS FINANCIEROS DEL FONDO PARA INFRAEST.	1,806,330.00	781,243.71	583,325.80	2,587,573.71	1,225,155.41	1,362,418.30	111%
RENDIMIENTOS FINANCIEROS FONDO DE APORT. FORTALECI	2,000,000.00	581,724.34	301,675.40	1,418,275.66	739,844.88	678,430.78	92%
	\$ 1,431,343,431.00	\$ 776,187,419.33	\$ 112,491,212.81	\$ 655,156,011.67	\$ 537,619,769.29	\$ 117,536,242.38	22%



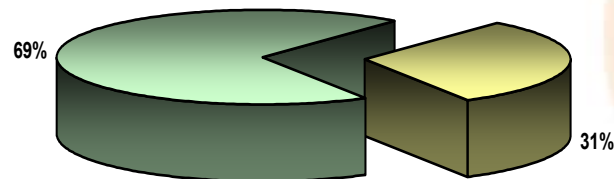
 EGRESOS

	MES		ACUMULADO	
SERVICIOS PERSONALES	\$ 60,239,513.62	26.92 %	\$ 298,346,573.03	30.52 %
MANTENIMIENTO DE LOS SERVICIOS ADMINISTRATIVOS	20,161,645.87	9.01 %	64,492,118.82	6.60 %
MANTENIMIENTO DE LOS SERVICIOS PÚBLICOS	25,847,077.87	11.55 %	94,850,527.35	9.70 %
MANTENIMIENTO DE LOS SERVICIOS SOCIALES Y ASISTE	44,754,474.60	20.00 %	182,027,556.44	18.62 %
INVERSIONES (BIENES MUEBLES DE CAPITAL)	4,139,255.43	1.85 %	41,498,495.14	4.25 %
CONSTRUCCIONES (OBRA PUBLICA).	36,346,483.33	16.24 %	97,872,253.79	10.01 %
DEUDA PÚBLICA	2,097,520.52	0.94 %	27,405,001.02	2.80 %
FONDO DE APORTACIONES FEDERALES (RAMO)/CONVEN	30,198,547.59	13.49 %	170,981,283.28	17.49 %
RESPONSABILIDAD PATRIMONIAL	7,899.50	0.00 %	7,899.50	0.00 %
EGRESOS TOTALES	\$ 223,792,418.33	100.00 %	\$ 977,481,708.37	100.00 %



 **SERVICIOS PERSONALES**


CONCEPTO	Ejercicio 2008			Comparativo a Mayo			
	Presupuesto	Por Ejercer	Mayo	2008	2007	Variación	%
SUELDOS Y SALARIOS A PERS. SIND. Y DE CONFIANZA	\$ 495,233,240.00	\$ 312,001,871.25	\$ 36,526,935.35	\$ 183,231,368.75	\$ 220,689,990.38	-\$ 37,458,621.63	-17%
SUELDOS Y SALARIOS A PERSONAL SUPERNUMERARIO	41,765,039.00	23,116,674.70	3,939,462.94	18,648,364.30	12,108,585.70	6,539,778.60	54%
ESTIMULO A LA PERSEVERANCIA	-	-	-	-	2,567,764.00	-2,567,764.00	-100%
SERVICIOS EXTRAORDINARIOS	5,887,968.00	2,753,439.54	579,919.18	3,134,528.46	3,768,854.00	-634,325.54	-17%
QUINQUENIO	12,382,339.00	7,729,229.41	937,788.13	4,653,109.59	5,404,471.98	-751,362.39	-14%
AYUDA PARA DESPENSA	53,522,820.00	30,911,234.99	4,604,258.94	22,611,585.01	18,743,223.98	3,868,361.03	21%
AYUDA PARA TRANSPORTE	23,853,868.00	12,780,638.22	2,226,526.39	11,073,229.78	12,092,579.32	-1,019,349.54	-8%
TIEMPO EXTRA	11,886,988.00	8,300,593.26	1,323,542.26	3,586,394.74	2,329,901.91	1,256,492.83	54%
AGUINALDOS	72,638,650.00	72,129,354.45	132,394.94	509,295.55	1,164,267.85	-654,972.30	-56%
CUOTAS AL IMSS	39,720,741.00	25,022,718.16	2,927,382.07	14,698,022.84	13,350,635.12	1,347,387.72	10%
SEGUROS DE VIDA	7,000,000.00	7,000,000.00	-	-	1,738,977.75	-1,738,977.75	-100%
APORTACIONES A PENSIONES DEL ESTADO	58,628,667.00	36,403,911.38	4,447,566.38	22,224,755.62	17,549,093.86	4,675,661.76	27%
APORTACION A MUTUALIDAD DE EMPLEADOS	600,000.00	508,044.70	11,965.00	91,955.30	51,041.25	40,914.05	80%
AYUDA PARA GASTOS FUNERARIOS AL PERSONAL	600,000.00	535,744.80	16,552.00	64,255.20	107,167.95	-42,912.75	-40%
INDEMNIZACIONES	10,000,000.00	1,579,346.32	2,449,219.66	8,420,653.68	17,319,590.28	-8,898,936.60	-51%
PRIMA VACACIONAL	7,263,865.00	2,079,928.99	18,262.79	5,183,936.01	8,349,227.00	-3,165,290.99	-38%
ROMERIA HORAS EXTRAS	1,250,000.00	1,235,802.92	-	14,197.08	-	14,197.08	100%
GASTOS MEDICOS	3,000,000.00	2,804,322.72	99,596.77	195,677.28	177,596.57	18,080.71	10%
RECONOCIMIENTO DIAS ESPECIALES	21,791,595.00	21,786,351.16	1,859.18	5,243.84	6,856.45	-1,612.61	-24%
ESTIMULO A LA PRODUCTIVIDAD Y EFICIENCIA	700,000.00	700,000.00	-	-	-	-	0%
ESTIMULOS A LA ASISTENCIA Y PUNTUALIDAD	700,000.00	700,000.00	-	-	-	-	0%
TOTAL	\$ 868,425,780.00	\$ 570,079,206.97	\$ 60,239,513.62	\$ 298,346,573.03	\$ 337,519,825.35	-\$ 39,173,252.32	-12%



■ **SERVICIOS PERSONALES**

■ **EGRESOS TOTALES**

CONCEPTO	Ejercicio 2008			Comparativo a Mayo			
	Presupuesto	Por Ejercer	Mayo	2008	2007	Variación	%
PAPELERÍA Y ARTÍCULOS DE ESCRITORIO	\$ 4,000,000.00	\$ 2,040,891.50	\$ 337,532.91	\$ 1,959,108.50	\$ 1,628,800.96	\$ 330,307.54	20%
LIBROS, REVISTAS, PERIÓDICOS Y SUSCRIPCIONES	1,300,000.00	83,556.40	447,766.07	1,216,443.60	315,953.95	900,489.65	285%
VESTUARIO, UNIFORMES Y BLANCOS	3,200,000.00	2,256,170.39	336,719.08	943,829.61	28,702.37	915,127.24	3188%
MATERIAL DE FOTOGRAFÍA, EDICION DE VÍDEO, AUDIO Y AGUA POTABLE	1,530,000.00	1,411,673.96	37,805.10	118,326.04	97,448.88	20,877.16	21%
MATERIALES Y ÚTILES DE IMPRESIÓN Y REPRODUCCIÓN	450,000.00	290,883.80	69,379.20	159,116.20	111,147.00	47,969.20	43%
ACCESORIOS, MATERIALES Y ÚTILES PARA PROCESAMIENTO	700,000.00	418,667.95	104,188.62	281,332.05	135,303.32	146,028.73	108%
IMPRESOS, REPRODUCCIONES, EDICIONES Y ENCUADERNAC	3,300,000.00	2,332,962.11	215,430.20	967,037.89	536,352.58	430,685.31	80%
MATERIAL DIDÁCTICO	7,000,000.00	5,419,277.51	372,853.99	1,580,722.49	106,085.03	1,474,637.46	1390%
SERVICIO TELEFÓNICO	1,100,000.00	1,089,663.22	4,928.78	10,336.78	-	10,336.78	100%
TELÉGRAFOS, CORREOS Y MENSAJERÍA	7,000,000.00	4,573,455.99	585,194.09	2,426,544.01	2,205,024.04	221,519.97	10%
DIFUSIÓN Y MEDIOS DE COMUNICACIÓN	1,600,000.00	1,398,537.88	810.50	201,462.12	-	201,462.12	100%
SEGUROS Y FIANZAS	25,000,000.00	10,134,999.59	8,414,862.48	14,865,000.41	22,857.00	14,842,143.41	64935%
REFRENDOS TENENCIAS Y GASTOS DE GESTION VEHICULAR	11,000,000.00	9,890,387.69	24,768.15	1,109,612.31	7,074,317.75	5,964,705.44	-84%
HONORARIOS	2,000,000.00	2,000,000.00	-	-	299,838.45	299,838.45	-100%
ALIMENTACION PARA SERVIDORES PÚBLICOS MUNICIPALES	13,000,000.00	8,790,798.50	725,251.15	4,209,201.50	5,351,032.77	1,141,831.27	-21%
CAPACITACIÓN AL PERSONAL	500,000.00	481,818.80	2,923.00	18,181.20	18,529.87	348.67	-2%
MANUTENCIÓN Y ALIMENTACIÓN DE SEMOVIENTES	5,000,000.00	4,723,759.21	89,106.22	276,240.79	146,396.39	129,844.40	89%
GASTOS DE VIAJE	2,200,000.00	1,775,381.24	132,310.39	424,618.76	673,071.78	248,453.02	-37%
UTENSILIOS PARA EL SERVICIO DE ALIMENTACIÓN	1,600,000.00	1,400,246.56	72,237.67	199,753.44	15,747.23	184,006.21	1168%
IMPUESTOS Y DERECHOS	100,000.00	97,836.85	-	2,163.15	-	2,163.15	100%
ESTUDIOS Y PROYECTOS	2,760,000.00	1,737,195.70	1,350.00	1,022,804.30	448,120.40	574,683.90	128%
INTERESES Y GASTOS FINANCIEROS	5,000,000.00	4,615,065.79	257,824.04	384,934.21	-	384,934.21	100%
ALIMENTACIÓN PARA INTERNOS Y GASTOS DE TRASLADO DE	4,000,000.00	1,107,266.58	18,771.21	2,892,733.42	2,020,727.98	872,005.44	43%
REINTEGROS E INCENTIVOS FISCALES	350,000.00	275,689.09	37,358.05	74,310.91	54,863.68	19,447.23	35%
SUMINISTROS DIVERSOS Y GASTOS MENORES (FONDO REVOL	22,000,000.00	13,968,131.22	787,153.80	8,031,868.78	5,586,299.36	2,445,569.42	44%
MATERIAL Y ÚTILES DE LIMPIEZA	7,800,000.00	5,786,389.05	478,603.79	2,013,610.95	2,012,668.12	942.83	0%
ENERGÍA ELÉCTRICA	1,000,000.00	789,807.83	111,418.52	210,192.17	245,040.40	34,848.23	-14%
ALQUILER DE BIENES INMUEBLES	11,500,000.00	7,656,527.00	1,031,446.00	3,843,473.00	4,178,733.00	335,260.00	-8%
ALQUILER DE BIENES MUEBLES	4,500,000.00	2,985,918.74	211,419.29	1,514,081.26	1,366,129.56	147,951.70	11%
GASTOS DE PROMOCIÓN Y DESARROLLO TURÍSTICO Y ECON	1,500,000.00	1,349,955.64	63,817.53	150,044.36	22,292.75	127,751.61	573%
MANTENIMIENTO Y CONSERVACIÓN DE MOBILIARIO Y EQUIP	14,800,000.00	9,503,344.78	5,124,497.00	5,296,655.22	629,253.16	4,667,402.06	742%
GASTOS IMPREVISTOS	9,000,000.00	8,800,529.83	63,919.04	199,470.17	217,143.12	17,672.95	-8%
GASTOS DE REGULARIZACION DE ASENTAMIENTOS IRREGULA	12,550,000.00	4,661,090.78	-	7,888,909.22	-	7,888,909.22	100%
MEDICINAS Y PRODUCTOS FARMACEUTICOS	15,000,000.00	15,000,000.00	-	-	-	-	0%
	600,000.00	600,000.00	-	-	295,085.45	295,085.45	-100%
TOTAL	\$ 203,940,000.00	\$ 139,447,881.18	\$ 20,161,645.87	\$ 64,492,118.82	\$ 35,842,966.35	\$ 28,649,152.47	80%




■ SERVICIOS ADMINISTRATIVOS

■ EGRESOS TOTALES




CONCEPTO	Ejercicio 2008			Comparativo a Mayo			
	Presupuesto	Por Ejercer	Mayo	2008	2007	Variación	%
PRENDAS DE PROTECCIÓN	\$ 1,500,000.00	\$ 929,576.55	\$ 123,049.20	\$ 570,423.45	13,321.83	557,101.62	4182%
REFACCIONES, ACCESORIOS Y HERRAMIENTAS MENORES	900,000.00	780,101.43	90,882.21	119,898.57	138,207.12	18,308.55	-13%
COMBUSTIBLES ADITIVOS Y LUBRICANTES	49,000,000.00	30,456,455.26	4,487,866.56	18,543,544.74	16,818,191.82	1,725,352.92	10%
ALUMBRADO PÚBLICO	138,000,000.00	85,587,388.27	11,668,844.26	52,412,611.73	48,083,033.86	4,329,577.87	9%
MANTENIMIENTO DE INMUEBLES	16,500,000.00	13,409,339.43	1,431,821.73	3,090,660.57	2,807,743.52	282,917.05	10%
MANTENIMIENTO DEL SERVICIO DE ASEO PÚBLICO	11,000,000.00	7,922,989.72	1,271,420.45	3,077,010.28	876,479.37	2,200,530.91	251%
MANTENIMIENTO DE PARQUES Y JARDINES, ZOOLOGICO Y A	7,600,000.00	6,684,898.00	844,753.83	915,102.00	284,831.30	630,270.70	221%
MANTENIMIENTO DE VEHICULOS	41,000,000.00	33,119,101.37	2,135,500.93	7,880,898.63	3,798,386.41	4,082,512.22	107%
MANTENIMIENTO DE MAQUINARIA Y EQUIPO DE TRABAJO	10,000,000.00	7,704,691.41	1,203,919.76	2,295,308.59	372,131.99	1,923,176.60	517%
S.I.A.P.A.	400,000.00	373,112.00	-	26,888.00	32,475.35	5,587.35	-17%
MANTENIMIENTO Y CONS. DE LOS SERVICIOS PÚBLICOS	27,562,500.00	21,644,319.21	2,589,018.94	5,918,180.79	4,467,391.78	1,450,789.01	32%
MANTENIMIENTO DIVERSO Y GASTOS VARIOS	550,000.00	550,000.00	-	-	5,775.28	5,775.28	-100%
	\$ 304,012,500.00	\$ 209,161,972.65	\$ 25,847,077.87	\$ 94,850,527.35	\$ 77,697,969.63	\$ 17,152,557.72	22%




 MTTTO. SERV. SOCIALES Y ASISTENCIALES

CONCEPTO	Ejercicio 2008			Comparativo a Mayo			
	Presupuesto	Por Ejercer	Mayo	2008	2007	Variación	%
SUBSIDIO A LOS SERVS. MEDICOS Y ASISTENCIALES	\$ 178,195,500.00	\$ 80,097,750.00	\$ 23,849,625.00	\$ 98,097,750.00	\$ 84,855,000.00	\$ 13,242,750.00	16%
SUBSIDIO AL DIF	112,798,245.00	65,798,976.25	9,399,853.75	46,999,268.75	43,173,905.00	3,825,363.75	9%
SUBSIDIO AL CONSEJO MUNICIPAL DEL DEPORTE	40,000,000.00	22,900,000.00	3,200,000.00	17,100,000.00	12,500,000.00	4,600,000.00	37%
ACTIVIDADES CULTURALES Y ARTISTICAS	15,950,000.00	13,420,205.10	902,321.75	2,529,794.90	826,575.91	1,703,218.99	206%
ACTIVIDADES CÍVICAS	3,000,000.00	2,900,835.25	575.00	99,164.75	9,802.25	89,362.50	912%
APOYO AGROPECUARIO	10,000,000.00	9,601,949.20	398,050.80	398,050.80	4,447,987.60	4,049,936.80	-91%
PROGRAMA DE CIUDADES HERMANAS	1,000,000.00	855,296.00	136,832.00	144,704.00	-	144,704.00	100%
ACTIVIDADES SOCIALES	4,000,000.00	1,416,104.12	1,814,843.55	2,583,895.88	824,033.86	1,759,862.02	214%
APOYOS	43,450,000.00	31,418,833.47	4,128,045.75	12,031,166.53	16,817,295.92	4,786,129.39	-28%
ROMERÍA GASTOS VARIOS	1,600,000.00	1,600,000.00	-	-	-	-	0%
SUBSIDIO A LAS ESCUELAS	15,000,000.00	13,046,719.17	878,727.00	1,953,280.83	1,325,277.51	628,003.32	47%
CONGRESOS, CONVENCIONES, EXPOSICIONES Y VARIOS	3,000,000.00	3,000,000.00	-	-	-	-	0%
INSTITUTO METROPOLITANO DE PLANEACIÓN	-	-	-	-	-	-	0%
BIBLIOTECAS PUBLICAS	1,000,000.00	909,520.00	45,600.00	90,480.00	-	90,480.00	100%
APORTACION MUNICIPAL A PROGRAMAS ESTATALES Y FEDER	9,500,000.00	9,500,000.00	-	-	-	-	0%
SUBSIDIO A INFRAESTRUCTURA COMUDE	25,000,000.00	25,000,000.00	-	-	-	-	0%
	\$ 463,493,745.00	\$ 281,466,188.56	\$ 44,754,474.60	\$ 182,027,556.44	\$ 164,779,878.05	\$ 17,247,678.39	10%



CONCEPTO	Ejercicio 2008			Comparativo a Mayo			
	Presupuesto	Por Ejercer	Mayo	2008	2007	Variación	%
MOBILIARIO Y EQUIPO DE OFICINA	\$ 5,000,000.00	\$ 4,393,859.90	\$ 153,134.76	\$ 606,140.10	\$ 128,127.54	\$ 478,012.56	373%
EQUIPO DE CÓMPUTO	26,500,000.00	25,102,510.57	41,873.80	1,397,489.43	556,023.41	841,466.02	151%
EQUIPO DE FOTOGRAFÍA, VÍDEO, FOTOCOPIADO Y MICROFI	19,000,000.00	18,939,012.44	36,454.75	60,987.56	105,181.94	44,194.38	-42%
EQUIPO DE INGENIERÍA Y DISEÑO	3,400,000.00	3,290,545.07	-	109,454.93	6,135.25	103,319.68	1684%
EQUIPOS Y APARATOS DE COMUNICACIÓN	50,300,000.00	50,300,000.00	-	-	-	-	0%
EDIFICIOS Y LOCALES	-	-	-	-	-	-	0%
TERRENOS	-	-	-	-	-	-	0%
ADJUDICACIONES, EXPROPIACIONES E INDEMNIZACIONES	10,000,000.00	8,995,781.22	77,044.16	1,004,218.78	454,047.30	550,171.48	121%
EQUIPO DE SONIDO	300,000.00	202,790.50	10,384.50	97,209.50	-	97,209.50	100%
REMANENETE DEL CREDITO DE INVERSION	-	-	-	-	-	-	0%
MAQUINARIA Y EQUIPO DIVERSO	22,507,000.00	12,741,200.00	3,668,500.00	9,765,800.00	-	9,765,800.00	100%
HERRAMIENTAS MAYORES	5,450,000.00	5,073,133.90	24,941.55	376,866.10	16,946.26	359,919.84	2124%
ARMAMENTO Y EQUIPO DE SEGURIDAD	16,000,000.00	13,759,443.50	-	2,240,556.50	-	2,240,556.50	100%
VEHÍCULOS Y EQUIPO MÓVIL	71,000,000.00	45,647,549.92	-	25,352,450.08	-	25,352,450.08	100%
SEMOVIENTES	850,000.00	850,000.00	-	-	-	-	0%
EQUIPOS VARIOS	6,200,000.00	5,712,677.84	126,921.91	487,322.16	42,533.50	444,788.66	1046%
	\$ 236,507,000.00	\$ 195,008,504.86	\$ 4,139,255.43	\$ 41,498,495.14	\$ 1,308,995.20	\$ 40,189,499.94	3070%




 **INVERSIONES**

 **EGRESOS TOTALES**

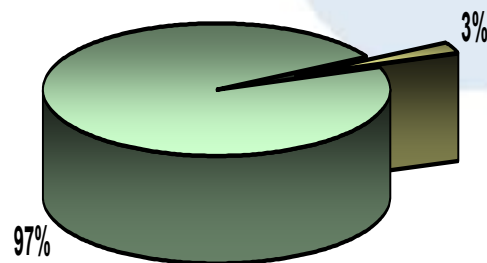


 **CONSTRUCCIONES**

CONCEPTO	Ejercicio 2008			Comparativo a Mayo			
	Presupuesto	Por Ejercer	Mayo	2008	2007	Variación	%
OBRA PÚBLICA	\$ 580,695,827.00	\$ 483,356,766.08	\$ 36,250,619.29	\$ 97,339,060.92	\$ 4,175,245.87	\$ 93,163,815.05	2231%
OBRA PÚBLICA DE DESARROLLO SOCIAL	-	-	-	-	621,478.00	- 621,478.00	-100%
OBRA PÚBLICA DE CONSERVACIÓN Y MANTENIMIENTO	-	-	-	-	643,143.37	- 643,143.37	-100%
OBRA PÚBLICA DE CONTINGENCIA	-	-	-	-	-	-	0%
OBRA PÚBLICA DE EJERCICIO 2006 Y ANTERIORES	28,569,810.00	28,036,617.13	95,864.04	533,192.87	6,206,727.56	- 5,673,534.69	-91%
CONSEJO DE COLABORACIÓN MUNICIPAL	-	-	-	-	-	-	0%
PROGRAMA ESFUERZOS COMPARTIDOS Y COMUNIDAD DIGNA	-	-	-	-	1,530,296.85	- 1,530,296.85	-100%
REMANENTE DEL CREDITO DE OBRA PUBLICA	-	-	-	-	12,581,556.68	- 12,581,556.68	-100%
PROYECTO PROGRAMA DE SUELO URBANO PARA VIVIENDA P.	-	-	-	-	-	-	0%
	\$ 609,265,637.00	\$ 511,393,383.21	\$ 36,346,483.33	\$ 97,872,253.79	\$ 25,758,448.33	\$ 72,113,805.46	280%



CONCEPTO	Ejercicio 2008			Comparativo a Mayo			
	Presupuesto	Por Ejercer	Mayo	2008	2007	Variación	%
FONDO DE RESERVA D FIDEICOMISO POR FINANCIAMIENTOS	\$ 7,780,000.00	\$ 7,780,000.00	\$ -	\$ -	\$ -	\$ -	0%
GASTOS FINANCIEROS DERIVADOS DEL FIDEICOMISO FINAN	1,250,000.00	1,061,207.37	188,792.63	188,792.63	47,447.85	141,344.78	298%
AMORTIZACIÓN Y/O PAGO DE CRÉDITOS	-	-	-	-	11,616,666.00	11,616,666.00	-100%
PAGO DE INTERES	42,000,000.00	40,766,666.67	-	1,233,333.33	16,863,351.05	15,630,017.72	-93%
FONDOS DE RESERVA EN FIDEICOMISO DE CERTIFICADOS B	-	-	-	-	-	-	0%
GASTOS FINANCIEROS DERIVADOS DEL FIDEICOMISO DE C.	-	-	-	-	-	-	0%
ADEFAS A PROVEEDORES DE BIENES Y SERVICIOS	30,000,000.00	4,017,124.94	1,908,727.89	25,982,875.06	18,950,464.29	7,032,410.77	37%
ADEFAS POR CONCEPTOS DE SERVICIOS PERSONALES	-	-	-	-	24,870.74	24,870.74	-100%
DEVOLUCIÓN DE INGRESOS PERCIBIDOS INDEBIDAMENTE EN	-	-	-	-	2,762,842.52	2,762,842.52	-100%
	\$ 81,030,000.00	\$ 53,624,998.98	\$ 2,097,520.52	\$ 27,405,001.02	\$ 50,265,642.45	-\$ 22,860,641.43	-45%



■ DEUDA PÚBLICA

■ EGRESOS TOTALES



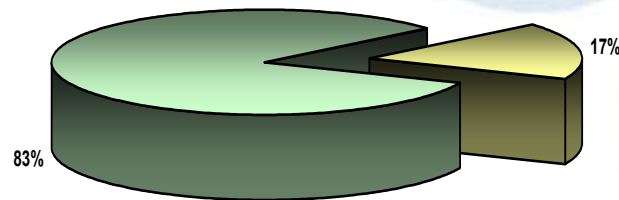
ESTADO DE DEUDA PÚBLICA AL 31 DE MAYO 2008.

CREDITO	ACREEDOR	CONCEPTO	MONTO DE CREDITO	INTERES PAGADO	FONDO CAPITAL	SALDO
CRÉDITO SIMPLE	Banco Nacional de México, S.A.	Obra Pública Productiva.	\$550,000,000.00			\$550,000,000.00
			Marzo-08	544,444.44	-	\$ 550,000,000.00
			Abril-08	688,888.89	-	550,000,000.00
			Mayo-08	-	-	550,000,000.00
		SUB-TOTAL	\$550,000,000.00	\$ 1,233,333.33	\$ -	\$ 550,000,000.00
TOTAL DEUDA PÚBLICA						\$ 550,000,000.00



 FONDO DE APORTACIONES FEDERALES

CONCEPTO	Ejercicio 2008			Comparativo a Mayo			
	Presupuesto	Por Ejercer	Mayo	2008	2007	Variación	%
FONDO DE INFRAESTRUCTURA SOCIAL	\$ 73,594,732.00	\$ 73,594,732.00	\$ -	\$ -	\$ -	\$ -	0%
OBRA DE INFRAEST. SOCIAL 2006 Y EJERCICIOS ANTER	78,979,787.00	63,548,004.01	4,976,912.01	15,431,782.99	1,365,183.91	14,066,599.08	1030%
OBRA DE INFRAESTRUCTURA SOCIAL DE EJERCICIO 2006	-	-	-	-	4,929,037.99	4,929,037.99	-100%
DESARROLLO INSTITUCIONAL	1,471,895.00	1,471,895.00	-	-	-	-	0%
GASTOS INDIRECTOS	2,207,842.00	2,207,842.00	-	-	-	-	0%
SUELDOS Y SALARIOS A PERS. SIND. Y DE CONFIANZA	341,234,773.00	210,733,285.08	24,760,155.58	130,501,487.92	50,078,750.39	80,422,737.53	161%
ALUMBRADO PUBLICO	-	-	-	-	-	-	0%
FONDO DE FORTALECIMIENTO REMANENTE AÑOS ANTERIORES	19,901,182.00	5,467,168.98	461,480.00	14,434,013.02	1,608,390.00	12,825,623.02	797%
AMORTIZACIÓN Y/O PAGOS DE CRÉDITOS	-	-	-	-	46,466,664.00	46,466,664.00	-100%
PAGO DE INTERESES	-	-	-	-	-	-	0%
FONDOS DE RESERVA EN FIDEICOMISO DE CERTIFICADOS B	-	-	-	-	-	-	0%
GASTOS FINANCIEROS DERIVADOS DEL FIDEICOMISO DE C.	-	-	-	-	-	-	0%
ADEFAS A PROVEEDORES DE BIENES Y SERVICIOS	-	-	-	-	-	-	0%
DEVOLUCIÓN DE INGRESOS PERCIBIDOS INDEBIDAMENTE EN	-	-	-	-	-	-	0%
VESTUARIO Y EQUIPO PARA EL PERSONAL DE SEGURIDAD P	8,773,106.00	8,773,106.00	-	-	-	-	0%
ADQUISICIONES DE VEHÍCULOS DE SEGURIDAD PÚBLICA	10,676,000.00	62,000.65	-	10,613,999.35	-	10,613,999.35	100%
ARMAMENTO Y EQUIPO DE SEGURIDAD	-	-	-	-	-	-	0%
PRENDAS DE PROTECCIÓN PARA SEGURIDAD PÚBLICA	-	-	-	-	-	-	0%
VEHÍCULOS PARA ASEO PÚBLICO	21,567,581.00	21,567,581.00	-	-	-	-	0%
DIVERSAS EROGACIONES	-	-	-	-	2,327.60	2,327.60	-100%
	\$ 558,406,898.00	\$ 387,425,614.72	\$ 30,198,547.59	\$ 170,981,283.28	\$ 104,450,353.89	\$ 66,530,929.39	64%



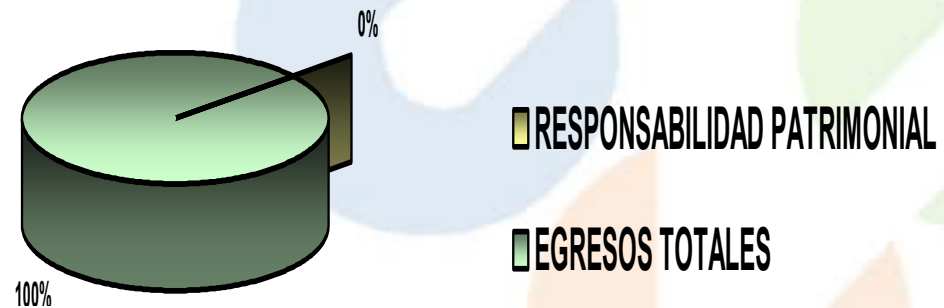
■ FONDO DE APORTACIONES FED.

■ EGRESOS TOTALES



 RESPONSABILIDAD PATRIMONIAL

CONCEPTO	Ejercicio 2008			Comparativo a Mayo			
	Presupuesto	Por Ejercer	Mayo	2008	2007	Variación	%
INDEMNIZACIONES POR RESPONSABILIDAD PATRIMONIAL	\$ 1,000,000.00	\$ 992,100.50	\$ 7,899.50	\$ 7,899.50	\$ -	\$ 7,899.50	100%
	\$ 1,000,000.00	\$ 992,100.50	\$ 7,899.50	\$ 7,899.50	\$ -	\$ 7,899.50	100%



 EXISTENCIAS

EXISTENCIAS AL INICIO DEL EJERCICIO	\$ 203,381,900.68
(+) INGRESOS TOTALES DEL EJERCICIO	\$ 1,650,274,396.90
(-) EGRESOS TOTALES DEL EJERCICIO	\$ 977,481,708.37
EXISTENCIAS AL 31 DE MAYO DE 2008.	<u><u>\$ 876,174,589.21</u></u>

